

ELEVACIÓN - CUGA TOP-4

Grúa de transferencia con apertura de patas,
percha con 4 puntos de anclaje y manillar con asidero

✓ **ADAPTABLE**
✓ **FÁCIL**

✓ **PRÁCTICA**
✓ **CÓMODA**



Montaje / desmontaje
sin herramientas



Batería extraíble



Pedal de apertura y
cierre de las patas



Ruedas con
cojinetes



Aro con doble entrada
para mayor seguridad



Mando con indicador de
estado de carga de batería

Código: GR161011

DIMENSIONES

- Rango de elevación.....166-50 cm.
- Ancho total (patas cerradas).....58 cm.
- Apertura máxima (patas abiertas).....88 cm.
- Longitud de patas94 cm.
- Altura de patas.....11 cm.
- Carga máxima.....150 kg.
- Peso.....34 kg.

MOTORIZACIÓN

- Fuerza del motor6000 Newton.
- CargadorIncorporado.
- Batería extraíble.....Dos de 12 v/ 5 Ah.
- Tensión nominal.....24 vdc.
- Tensión de carga.....230 vac.
- Mando con indicador de estado de carga de batería.

CARACTERÍSTICAS TÉCNICAS

- Pintura.....Epoxi.
- Estructura.....Tubular de acero.
- Ruedas giratorias delanteras.....Ø7.5 cm, de polipropileno y goma, rodamiento y cojinete de bolas, placa anti-hilos y freno.
- Ruedas giratorias traseras.....Ø7.5 cm de polipropileno y goma, rodamiento y cojinete de bolas, placa anti-hilos y freno.
- Anclaje de cinchas/arneses.....4 puntos en plano.
- Ejes de articulaciónEncasquillado de latón.
- Montaje sin herramientas.....Desmontable en tres partes: base-patas, mástil-brazo-motor, percha
- Mando a distancia.....Por cable flexible en espiral.

MECANISMOS DE SEGURIDAD

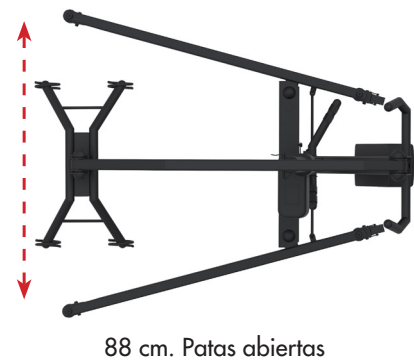
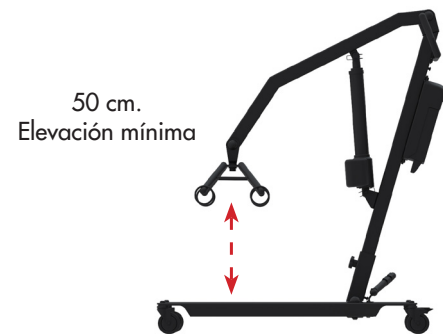
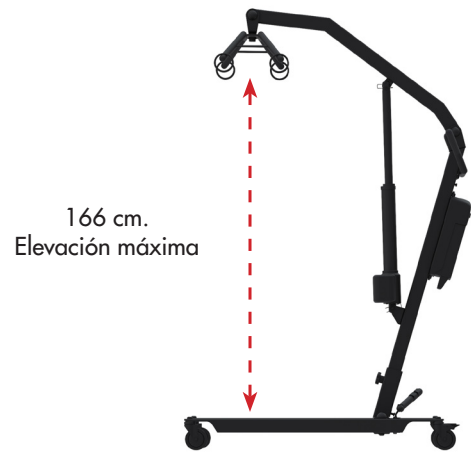
- Botón de descenso al agotar baterías.
- Botón de paro de emergencia.
- Percha con 4 aros de doble entrada para evitar que se salgan las tiras del arnés en tensiones bajas.
- Motorización con protección IPx4.

UTILIZACIÓN

- ÁmbitoHospitalario/ Geriátrico/ Domiciliario.
- FuncionesElevación/ Traslado.
- Transferencia.....Suelo/ Cama/ Silla/ WC.
- UsuarioCon el arnés adecuado, todas las personas. Excepción por prescripción facultativa.

GARANTÍA..... C€ dos años para partes mecánicas y eléctricas, excepto baterías (6 meses).

MANTENIMIENTO.....No precisa.



ARNESES PARA GRÚA

- Para realizar los traslados y transferencias con seguridad, disponemos de diferentes arneses para cada tipo de necesidad. Ver ref. C1001, C1002, C1005, C1006.